



EUDR

Nařízení Evropského parlamentu a Rady o dodávání některých komodit a produktů spojených s odlesňováním a znehodnocováním lesů na trh Unie a jejich vývozu z Unie a o zrušení nařízení (EU) č. 995/2010

Webinář

3. 11. 2025

EUDR – kde najít informace?

Národní lesnický institut (hlavní příslušný orgán)

<https://nli.gov.cz/portfolio/eudr/>

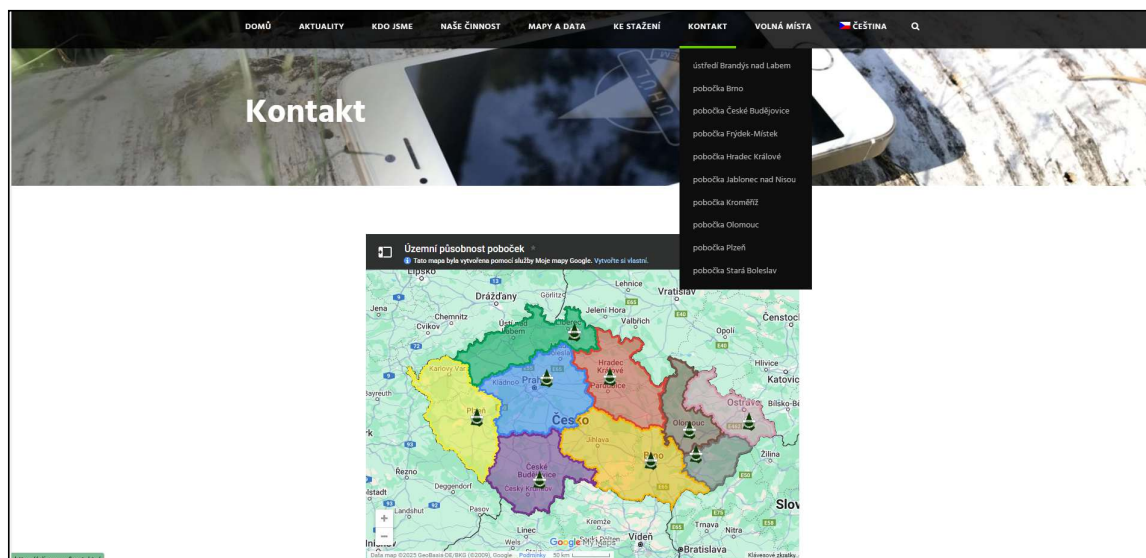
Kontakt:

Email: eudr@nli.gov.cz.

nebo

odkaz na pracovníky
podle územní působnosti:

[Kontakt – nli.gov.cz](https://nli.gov.cz)



Užitečné odkazy

- Stránky Národního lesnického institutu (NLI):
<https://nli.gov.cz/>
- Produkční prostředí IS EUDR:
<https://eudr.webcloud.ec.europa.eu/tracesnt/login>
- Testovací prostředí IS EUDR:
<https://acceptance.eudr.webcloud.ec.europa.eu/tracesnt/login>
- Přihlášení do služby EU Login (obsahuje i ověřovací metodu „Heslo“)
<https://webgate.ec.europa.eu/cas/login>

Užitečné odkazy (pokračování)

- Administrativní registr ekonomických subjektů (ARES):
<https://ares.gov.cz/ekonomicke-subjekty>
- Žádost o registraci a o přidělení identifikátoru hospodářského subjektu (čísla EORI):
<https://celnisprava.gov.cz/>
- Přidělování EORI čísel ad-hoc (pouze pro fyzické osoby):
<https://celnisprava.gov.cz/cz/aplikace/Stranky/eoriadhoc.aspx>
- Ověření čísla EORI:
https://ec.europa.eu/taxation_customs/dds2/eos/eori_validation.jsp?Lang=c s&Screen=0&EoriNumb=&Expand=false

IS EUDR – co je a k čemu slouží

- Registr založený na platformě TRACES

Citace z uživatelské příručky vydané Komisí:

Platforma EUDR je součástí systému TRACES, který se používá k řízení a sledování životního cyklu prohlášení o náležité péči (DDS).

- IT systém vyvíjí a udržuje Evropská komise prostřednictvím Generálního ředitelství pro zdraví a bezpečnost potravin (dále jen "SANTE")(email: SANTE-TRACES@ec.europa.eu)
- Slouží ke kontrole plnění povinností vyplývajících z nařízení proti odlesňování
- Platí pro dovozy s povinnou licencí FLEGT

Upozornění

- Bez účtu u autentizační služby EU Login se nelze přihlásit do IS TRACES
- Účet u služby EU Login vytvořte na jméno SKUTEČNÉ OSOBY, nikoliv na obecný účet firmy či orgánu.
- Pro přihlášení zvolte individuální pracovní e-mailovou adresu pověřeného pracovníka.
- Při samotné registraci subjektu zadávejte telefonní či mobilní číslo osoby pověřené agendou EUDR, nikoliv telefon na recepci.
- Na jeden mobilní přístroj lze zaregistrovat pouze 1 účet, a to bez ohledu na počet SIM karet.
- Účet lze zaregistrovat pouze v jedné mobilní aplikaci.

Upozornění (pokračování)

- Testovat výhradně v testovacím prostředí (Acceptance)
- Veškeré vložené údaje v systému zůstávají – nelze je smazat
- Užití fiktivního subjektu při testování – ověřte si v registrech, že opravdu neexistuje
- Příslušné orgány nemohou zasahovat do účtů subjektů a provádět v nich opravy
- Požadavky na opravu vyřizuje SANTE – žádosti předkládejte písemně – emailem (SANTE-TRACES@ec.europa.eu).
- Uživatel s rolí příslušného orgánu nemůže požádat souběžně i o roli hospodářského subjektu.

(Může tak učinit pouze založením druhého účtu se stejným jménem fyzické osoby, jiným emailem a buď jiným mobilním zařízením či stejným mobilním zařízením, které bude mezi účty přehlašovat, protože mobilní zařízení může být přihlášeno vždy jen k jednomu účtu.)

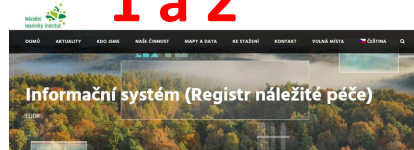
Povinný postup registrace pro hospodářské subjekty ze zemí mimo EU

Podmínky validace účtu hospodářského subjektu (EO) ze země mimo EU (s 'výjimkou Spojeného království s ohledem na Severní Írsko (UK(NI))):

- Hospodářský subjekt musí žádat o roli „subjekt EUDR“
- Hospodářský subjekt musí v seznamu identifikátorů subjektů vložit své číslo EORI, které mu poskytne orgán členského státu EU nebo orgán ve Spojeném království (Severním Írsku).
- Hospodářský subjekt by měl zaslat e-mail na [technickou podporu SANTE](#) s žádostí o validaci a zároveň do kopie dát e-mail příslušného orgánu přidruženého členského státu EU (nebo UK(NI)) (přidruženým státem je stát, který EORI poskytl). Není-li na [internetových stránkách informačního systému](#) uvedeno jinak, měla by být v kopii [e-mailová adresa určeného příslušného orgánu EUDR](#) kterou zveřejnila Evropská komise.

Cesta k IS EUDR na stránkách NLI

1 a 2



4

[Informační systém \(Registr náležitě péče\)](#)

[Informační systém \(Registr náležitě péče\)](#)

[Informační systém \(Registr náležitě péče\)](#)

[Informační systém \(Registr náležitě péče\)](#)

[Informační systém \(Registr náležitě péče\)](#)

[Informační systém \(Registr náležitě péče\)](#)

[Informační systém \(Registr náležitě péče\)](#)

[Informační systém \(Registr náležitě péče\)](#)

[Informační systém \(Registr náležitě péče\)](#)

[Informační systém \(Registr náležitě péče\)](#)

[Informační systém \(Registr náležitě péče\)](#)

[Informační systém \(Registr náležitě péče\)](#)

[Informační systém \(Registr náležitě péče\)](#)

[Informační systém \(Registr náležitě péče\)](#)

[Informační systém \(Registr náležitě péče\)](#)

[Informační systém \(Registr náležitě péče\)](#)

[Informační systém \(Registr náležitě péče\)](#)

[Informační systém \(Registr náležitě péče\)](#)

[Informační systém \(Registr náležitě péče\)](#)

[Informační systém \(Registr náležitě péče\)](#)

[Informační systém \(Registr náležitě péče\)](#)

[Informační systém \(Registr náležitě péče\)](#)

[Informační systém \(Registr náležitě péče\)](#)

[Informační systém \(Registr náležitě péče\)](#)

[Informační systém \(Registr náležitě péče\)](#)

[Informační systém \(Registr náležitě péče\)](#)

[Informační systém \(Registr náležitě péče\)](#)

[Informační systém \(Registr náležitě péče\)](#)

[Informační systém \(Registr náležitě péče\)](#)

[Informační systém \(Registr náležitě péče\)](#)

[Informační systém \(Registr náležitě péče\)](#)

[Informační systém \(Registr náležitě péče\)](#)

[Informační systém \(Registr náležitě péče\)](#)

[Informační systém \(Registr náležitě péče\)](#)

[Informační systém \(Registr náležitě péče\)](#)

[Informační systém \(Registr náležitě péče\)](#)

[Informační systém \(Registr náležitě péče\)](#)

[Informační systém \(Registr náležitě péče\)](#)

[Informační systém \(Registr náležitě péče\)](#)

[Informační systém \(Registr náležitě péče\)](#)

[Informační systém \(Registr náležitě péče\)](#)

[Informační systém \(Registr náležitě péče\)](#)

[Informační systém \(Registr náležitě péče\)](#)

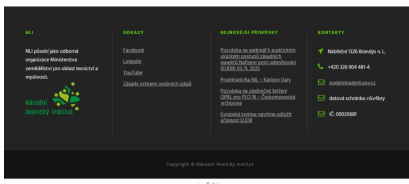
[Informační systém \(Registr náležitě péče\)](#)

[Informační systém \(Registr náležitě péče\)](#)

[Informační systém \(Registr náležitě péče\)](#)

[Informační systém \(Registr náležitě péče\)](#)

3



<https://nli.gov.cz/>

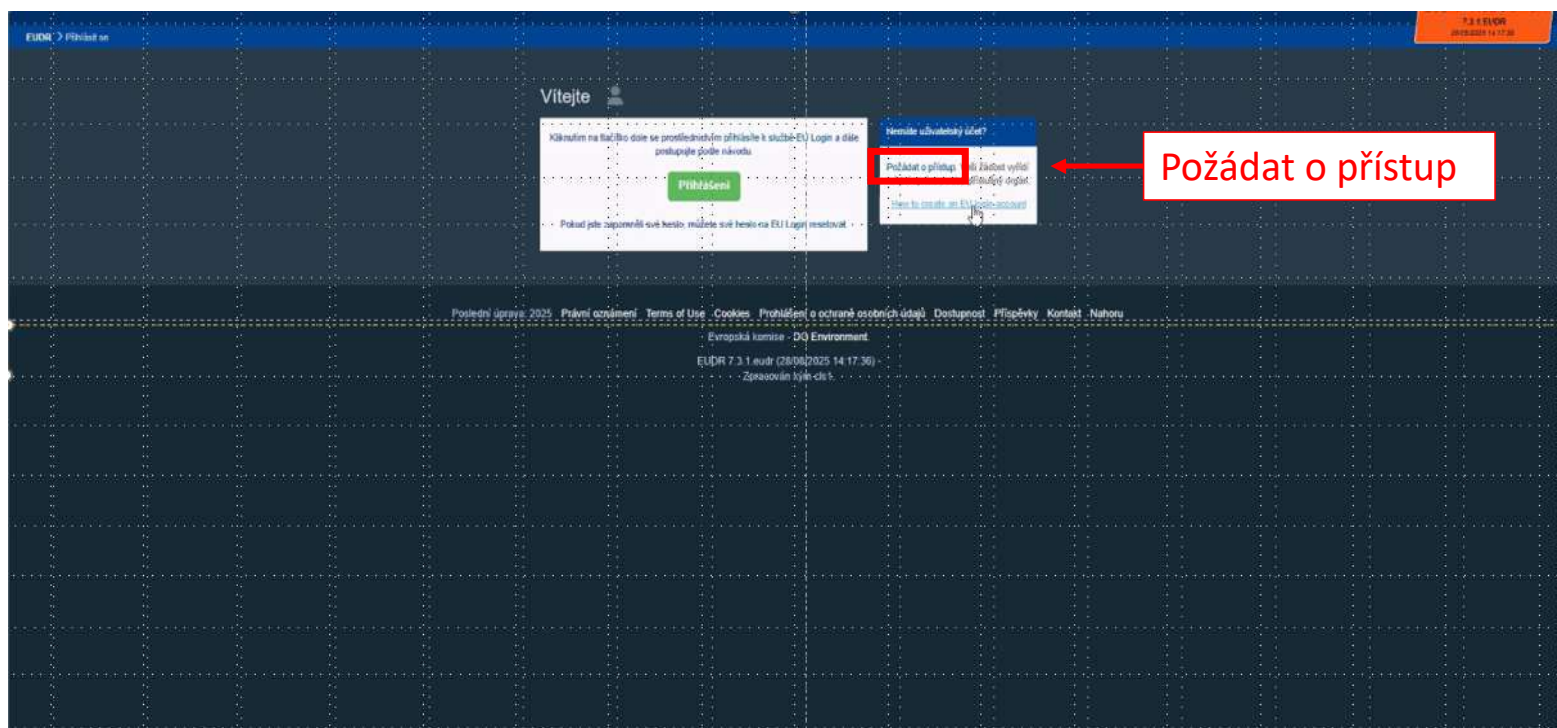
- 1) Naše činnost
- 2) EUDR
- 3) Informační systém (Registr náležitě péče)
- 4) Testovací/Ostré prostředí



Národní lesnický institut

Zřízení účtu u služby EU Login (noví uživatelé)

- Produkční prostředí: <https://eudr.webcloud.ec.europa.eu/tracesnt/login>
- Testovací prostředí: <https://acceptance.eudr.webcloud.ec.europa.eu/tracesnt/login>



Vytvoření účtu v IS TRACES – formulář

EU Přihlášení
Jeden účet, mnoho služeb EU

Čeština (cs) 1

Olga SYKOROVÁ

Vytvořit účet

[Nápověda pro externí uživatele](#)

2 Křestní jméno
Olga

3 Příjmení
Sykorová

4 E-mail
olga.sykorova@nli.gov.cz

5 Potvrdit e-mail
olga.sykorova@nli.gov.cz

6 Jazyk e-mailu
Čeština (cs)

7 Zaškrtnutím tohoto políčka potvrzujete, že jste si přečetli a porozuměli [prohlášení o ochraně osobních údajů](#)

8 **Vytvořit účet** Zrušit
Create an account

Nastavíte-li jazyk IS pro komunikaci (1) po vyplnění formuláře, tak vyplněné údaje zmizí.

Vytvoření účtu v IS TRACES – dokončení registrace



Vytvoření účtu v IS TRACES – email pro vytvoření hesla

Vážený uživatel Karolina Valinková,

vaše registrace v aplikaci EU Login proběhla úspěšně.

Vaše e-mailová adresa je karolina.valinkova@mhl.gov.cz.

Pomocí odkazu níže si vytvořte heslo.

[Zde klikněte](#)

K vytvoření hesla máte 24 h (počítáno od okamžiku, kdy byla odeslána tato zpráva). Doporučujeme však, abyste jej pokud možno vytvořili okamžitě. Po uplynutí této lhůty si můžete pomocí téhož odkazu o heslo zažádat znovu. V takovém případě budete muset znovu zadat uživatelské jméno a svou žádost potvrdit.

Pokud výše uvedený odkaz nefunguje, můžete zkusit a zadat do vašeho internetového prohlížeče tuto adresu (zkontrolujte, zda je kompletní!):

https://www.mhl.gov.cz/external/wayf/member-checkcode?wayf_submit=select&uid=000&id=2&useretCode=MOI%20wwwW444vHhDvGCzplLz17d5915h4V7TKvZ1vm

Pokud dojde k problémům, neodporujeme na tuto zpráva. Zůstaňte najít řešení v nápovědě, případně si vyhledejte kontaktní informace na stránce, kde jste se pokoušeli zaregistrovat.

Upozornění: Zpracování vaší registraci může trvat až 5 minut od obdržení tohoto e-mailu.

Zasláno aplikací EU Login

Vytvoření účtu v IS TRACES – nové heslo

EU Login
One account. Many EU services

English (en)

New password

New password

Please choose your new password.

n00kd192
(External)

New password

Confirm new password

Passwords cannot include your username and must contain at least 10 characters chosen from at least three of the following four character groups (white space permitted):

- Upper Case: A to Z
- Lower Case: a to z
- Numeric: 0 to 9
- Special Characters: PWS%&()*+,-./:;<=>?@[!\"'~_|`

Examples: RbmsgrH2nq x(77qwpq0 4rYKZVUw1

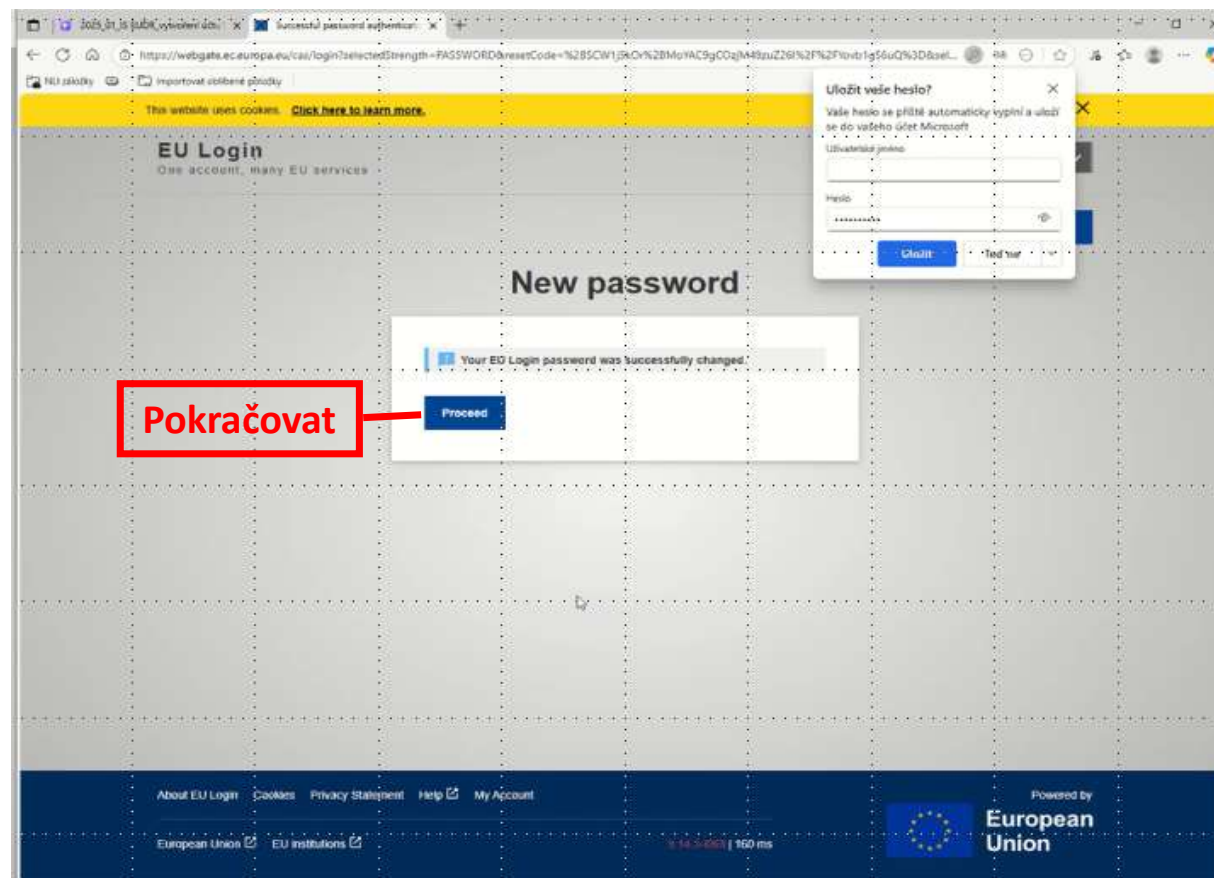
[Generate other sample passwords](#)

Co má heslo obsahovat?

- Velká písmena
- Malá písmena
- Číslice
- Speciální znaky

Minimální počet znaků: 10

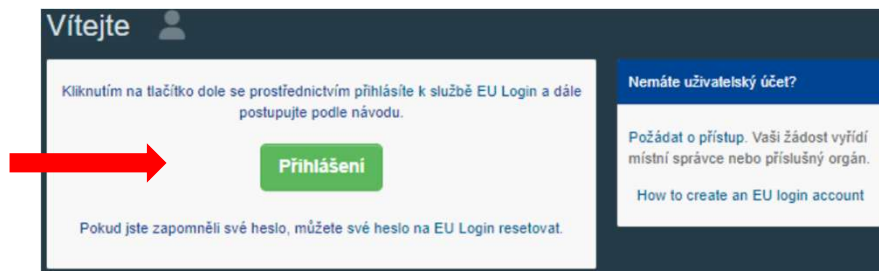
Vytvoření účtu v IS TRACES – potvrzení nového hesla



První přihlášení k IS EUDR

- Poté, co jste si vytvořili účet u služby EU Login znovu klikněte na odkaz <https://eudr.webcloud.ec.europa.eu/tracesnt/login>.

Klikněte na zelené tlačítko „Přihlásit se“.



Zadejte emailovou adresu (uživatelské jméno), kterou jste uvedli při registraci a klikněte na „Další“.



První přihlášení k IS EUDR (pokračování)

Přihlaste se a pokračujte

Vítejte zpět
env-testuser15@ec-traces.eu
(Externi)

[Chcete se přihlásit pomocí jiné e-mailové adresy?](#)

Heslo

1

[Zapomněli jste heslo?](#)


Metoda autentizace


2


Heslo
K ověření identity na „EU Login“
použijte pouze heslo.


Přihlásit se


1. Zadejte heslo, které použili při vytvoření účtu
2. Vyberte typ autentizace
 - a) APP EU Login + PIN
 - b) APP EU Login + QR kód
 - c) Heslo (pro přístup do základního prostředí IS TRACES a párování mobilního zařízení)


 **Heslo** – můžete jednoduše použít heslo, které je ve většině případů považováno za dostatečné. Některé služby však mohou vyžadovat silnější ověření a v takovém případě tato možnost nebude k dispozici.


 **App EU Login + PIN kód** – Pokud má mobilní zařízení, na kterém je nainstalována mobilní aplikace EU Login, připojení k internetu, můžete použít metodu ověření " App EU Login + PIN kód ". Pro připojení k aplikaci EU Login Mobile App musíte zadat čtyřmístný kód PIN. Jedná se o kód PIN, který jste si zvolili při registraci svého mobilního zařízení do aplikace EU Login.


 **App EU Login + QR kód** – Pokud mobilní zařízení, na kterém je nainstalována mobilní aplikace EU Login, nemá připojení k internetu, můžete použít metodu ověření " App EU Login + QR kód ". Pomocí mobilní aplikace EU Login Mobile App je třeba naskenovat QR kód a získat tak jednorázové heslo, které pak zadáte při připojení v počítači.


 **Ověření pomocí mobilního zařízení** – Pokud se pohybujete na stejném mobilním zařízení, na kterém je nainstalována mobilní aplikace EU Login, můžete použít metodu ověřování „v mobilním zařízení“. Pro připojení k EU Login se plynule spustí mobilní aplikace EU Login a vy v ní budete muset zadat čtyřmístný kód PIN. Jedná se o kód PIN, který jste si zvolili při registraci svého mobilního zařízení do systému EU Login. Případně, pokud to vaše zařízení umožňuje, se můžete ověřit pomocí biometrických nástrojů.

 **Mobilní telefon + SMS** – Mobilní telefon umožňuje připojit se k EU Login pomocí sms zprávy. Pokud je vaše číslo zaregistrováno ve vašem účtu EU Login, obdržíte SMS zprávu. V některých zemích se může stát, že ověřování přes SMS nefunguje. Pak budete nuceni použít jinou metodu ověření. **Přestane platit v průběhu roku 2025**

 **Token** – Token je malé zařízení, které vypadá jako kalkulačka a generuje jednorázová hesla synchronizovaná se servery Evropské komise. Tokeny mohou získat pouze zaměstnanci Evropské komise.

 **Token CRAM** - token CRAM (Metoda ověření odpovědí na výzvu) je speciální druh tokenu, který má schopnost podepisovat transakce, podobně jako tokeny používané v elektronickém bankovníctví. Mohou je získat pouze uživatelé konkrétních služeb ES.

 **Autentizace eID** – Tato metoda umožňuje autentizaci pomocí národního elektronického průkazu totožnosti (eID).

 **Bezpečnostní klíče (SK) a důvěryhodné platformy (TP)** – Bezpečnostní klíč je malé fyzické zařízení, které vypadá jako USB flash disk a funguje jako doplněk k vašemu heslu. Technologie TPM (Trusted Platform Module) je navržena tak, aby poskytovala hardwarové funkce související se zabezpečením.



První přihlášení a registrace mobilního zařízení



Přihlášení – ověřovací metody

Z důvodu posílení bezpečnosti již nestačí pro přihlášení do služeb v TRACES pouhé přihlášení heslem. V nabídce je celá řada doplňujících ověřovacích metod. Některé metody, ale nemusí být pro přihlášení ke konkrétní službě k dispozici.

Ověřovací metody pro IS EUDR:

- **App EU Login + PIN kód** (*preferováno – jednodušší obsluha*)
- App EU Login + QR kód

Odkazy na instalaci aplikace EU Login:

Google play:



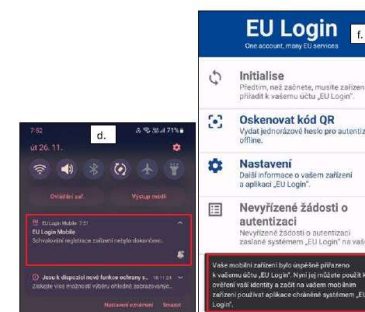
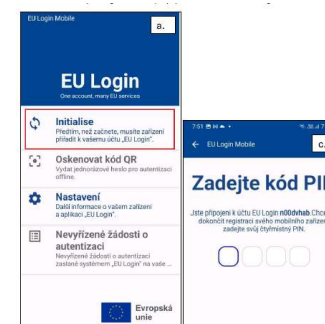
App Store:



Inicializace APP EU Login

6. V mobilní aplikaci EU Login:

- a. Klikněte na „Inicializovat“.
- b. Naskenujte QR kód.
- c. Zadejte stejný čtyřmístný PIN kód, který jste zadali v kroku 3.
- d. Zobrazí se oznámení o „čekání na schválení registrace zařízení“. **Klepněte na něj.** Oznámení se objeví v liště oznámení telefonu. Může znít i jako „Schvalování registrace zařízení nebylo dokončeno“.
- e. Můžete zvolit, zda chcete povolit biometrické ověřování.
- f. Vaše zařízení je zaregistrováno a propojeno s vaším účtem EU Login.

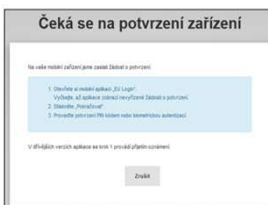


Přihlášení – App EU Login + PIN

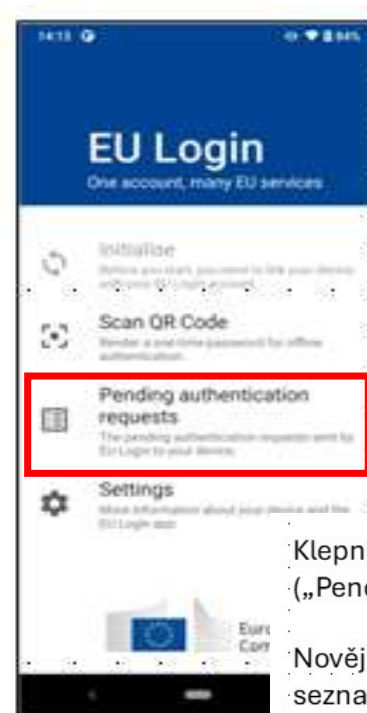


Jako metodu ověření vyberte "App EU Login + PIN kód".

Klikněte na "Přihlásit se".



Služba EU Login vás vyzve, abyste otevřeli mobilní aplikaci EU Login.



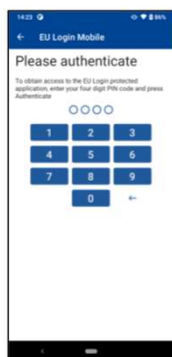
Klepněte na "Čekající žádosti o ověření". („Pending authentication requests“)

Novější verze aplikace vám mohou přímo zobrazit seznam čekajících žádostí o ověření.

Přihlášení – App EU Login + PIN (pokračování)



Pokud jste žádost spustili, stiskněte tlačítko **"POKRAČOVAT"**.



Zadejte **PIN kód** nebo použijte **biometrické ověření**, pokud bylo v mobilním zařízení nakonfigurováno.

Tím se automaticky dokončí proces na vašem počítači, který přejde ke službě, o jejíž použití jste požádali.

Poznámky:

- Pokud aplikaci EU Login otevřete až po kliknutí na tlačítko „Přihlásit se“, přičemž musíte mít již vybranou metodu autentizace, tak rovnou klikněte na možnost „Pokračovat“. Objeví se v mobilní aplikaci číselník, na kterém naťukáte 4místný PIN. Nic nepotvrzujete a rovnou budete v počítači přihlášení.
- Pokud jste ale měli aplikaci otevřenu dříve, než jste klikli na tlačítko „Přihlásit se“, tak Klepněte na **"Čekající žádosti o ověření"**. Následně zvolte **„Pokračovat“** a zadejte **PIN**.

Přihlášení – App EU Login + QR kód

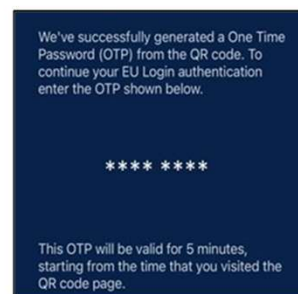


Jako metodu ověření vyberte "App EU Login + kód QR".

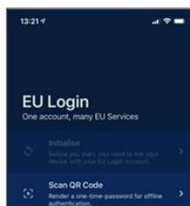
Zadejte své heslo do pole "Heslo" a klikněte na "Přihlásit se".



Zobrazí se QR kód.



Mobilní aplikace EU Login zobrazí **jednorázové heslo** složené z číslic a znaků.



Spusťte mobilní aplikaci EU Login na mobilním zařízení, kde byla předtím inicializována.

Klepněte na "Naskenovat QR kód".



Na mobilním zařízení se spustí skener QR kódu.

Namiřte fotoaparát mobilního telefonu na obrazovku počítače, dokud nebude QR kód rozpoznán.



Zadejte **jednorázové heslo** do pole "kód vygenerovaný vaší aplikací" a kliknutím na tlačítko "Přihlásit se" přejděte ke službě, kterou jste požadovali použít.

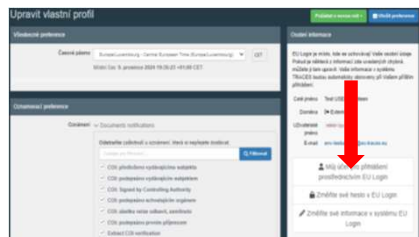
Profil uživatele

The screenshot displays the EUDR user profile management interface. The page is titled "Upravit vlastní profil" (Edit my profile). The interface is divided into several sections:

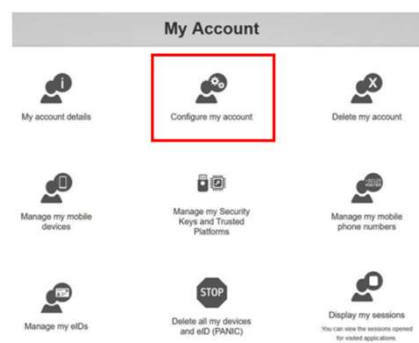
- Všeobecné preference** (General preferences): Includes a time zone dropdown set to "CET" and a local time display: "Místní čas: 3. listopadu 2025 10:01:51 +01:00 CET".
- Notification Subscriptions**: Contains buttons for "Unsubscribe All Emails" and "Unsubscribe All In-App Notifications". Below is a search bar and a table of notification subscriptions.
- Osobní informace** (Personal information): Includes fields for "Celé jméno" (Full name: Olga Sýkorová), "Doména" (Domain: Externí), "Uživatelské jméno" (Username), and "E-mail". A red box highlights the option "Můj účet pro přihlášení prostřednictvím EU Login" (My account for login via EU Login).
- Web Services Access**: Shows "No WS accesses".

Additional elements include a red banner at the top: "EUDR ACCEPTANCE (THIS IS A REPLICATION ENVIRONMENT. DO NOT...)", a notification icon in the top right, and a "Uživatelské jméno" field also highlighted in red. The "Upravit vlastní profil" button is also highlighted in red.

Úprava údajů v účtu



Na platformě EUDR může uživatel/ka svůj účet spravovat a měnit své osobní údaje. Pro úpravu údajů klikněte na svou emailovou adresu v pravém horním rohu a následně na „**Upravit účet**“.
Pak klikněte na „**Můj účet u EU Login**“.



Klikněte na „**Nastavit účet**“ a upravte potřebné údaje.

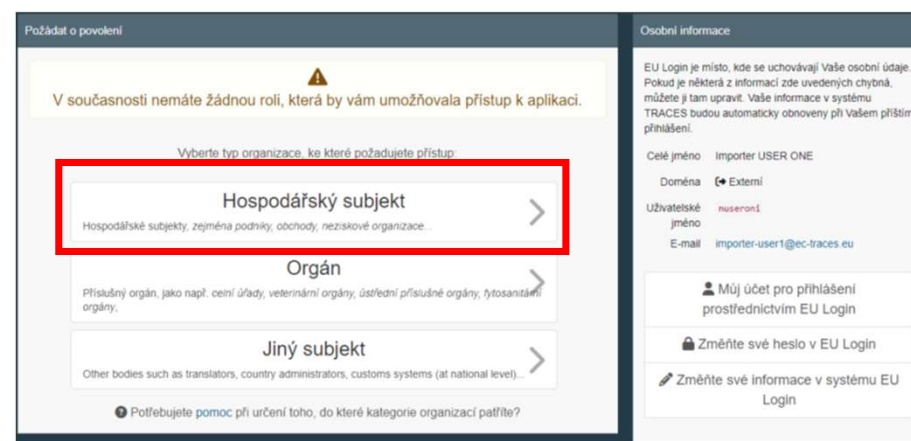
Chcete-li provedené změny uložit, nezapomeňte kliknout na tlačítko „**Odeslat**“

Poznámka: Pro návrat do produkčního prostředí znovu klikněte na odkaz

<https://eudr.webcloud.ec.europa.eu/tracesnt>.




Jak požádat o roli v IS EUDR


1. Po vytvoření účtu klikněte znovu na odkaz pro přístup do ostrého prostředí. <https://eudr.webcloud.ec.europa.eu/tracesnt/>
2. Při prvním přihlášení budete vyzváni k výběru role.





Role „Hosp. subjekt“ – výběr HS

< Vyberte existující hospodářský subjekt Požádat o povolení

Země  Česko (CZ)   *

Chapter: EUDR 

Sekce: EUDR (EUDR) 

Typ činnosti 

Hledat: Hledat

Název	Adresa	Činnosti	
Kliknutím na tlačítko Hledat zahájit vyhledávání.			

Role „ Hosp. subjekt“ – vytvoření HS

< Vybte existující hospodářský subjekt + Vytvořit nový hospodářský subjekt Požádat o povolení

Země: Česko (CZ)

Chapter: EUDR

Sekce: EUDR (EUDR)

Typ činnosti:

Hledat:

Opravdu jste nensšil hospodářský subjekt, který vám přináeží? V tom případě můžete zväžit vytvoření nového pomocí tlačítka nahore.

Název	Adresa	Činnosti
Triangl a.s. Centrální obchodní rejstřík: 28161050 DIČ: CZ28161050 Registrační a identifikační číslo hospodářského subjektu (EORI): CZ28161050 Webservice Access Identifier: CZEZECXJ	Beranových 65 Triangl a.s. 19900 Praha 9 Česko	<input type="checkbox"/> EUDR Authorized Representative EUDR Platný EUDR Operator EUDR Platný EUDR Trader EUDR Platný
TEST_EUDR_2 DIČ: CZ12345679 Registrační a identifikační číslo hospodářského subjektu (EORI): CZ12345679 Webservice Access Identifier: CZAKeMqi	Jungmannova 1382/10, 466 01, Jablonec nad Nisou 466 01 Jablonec nad Nisou Česko	<input type="checkbox"/> EUDR Authorized Representative EUDR Platný EUDR Operator EUDR Platný

Založení nového subjektu – detail subjektu

Název subjektu – kopírovat z <https://ares.gov.cz/ekonomicke-subjekty>

Země – vyberte ze seznamu

Telefon – v mezinárodním formátu bez mezer (+420123456789)

Operator Details

Název *

Země *

Telefon +

ARES Administrativní registr ekonomických subjektů

Ekonomické subjekty

Vyhledejte subjekt (IČO, obchodní název...)

Obchodní název	IČO	Finanční úřad	Právní forma
národní lesnický			
Textová adresa, nebo její část	Obec	Ulice	Číslo domu / Číslo orientační
			/
CZ-NACE			

Vyhledat Vyčistit filtr

Vyhledané ekonomické subjekty

IČO	Obchodní název	Právní forma	Sídlo	Odkazy
00020681	Národní lesnický institut	325	Nábřeží 1326, Stará Boleslav, 25001 Brandýs nad Labem-Stará Boleslav	DPH ARES Město

Zobrazeno 1 až 1 z 1

Tento výpis byl pořízen prostřednictvím IS ARES dne: 29. 10. 2025 v 22:10:09

MEČR Nápošida Copyright © 2023 Ministerstvo financí ČR | aresmfc@mfcr.cz

Založení nového subjektu – identifikátory

Operator Identifiers + Add Identifier

Typ	Hodnota	
DIČ ▾	<input type="text"/>	
Identifikační číslo plátce DPH ▾	<input type="text"/>	
Registrační a identifikační číslo hospodářského subjektu (EORI) ▾	<input type="text" value="BE12345X789012345"/> <small>Formát: BE12345X789012345</small>	

Typy činností v roli hospodářský subjekt

- **Operator** (Dovozci/Vývozcí/Domáci producenti)
- **Trader** (obchodníci)
- **Authorized representative** (zplnomocnění zástupci za dříve jmenované)

Identifikátory podle typu činnosti (Operator)

- **Operator** (Dovozci/Vývozcí/Domácí producenti)
(Právnícké osoby si mohou vybrat, zda své DIČ vyplní do položky DIČ či Identifikační číslo plátce DPH.)
 - **Domácí:**
 - DIČ **nebo**
 - Identifikační číslo plátce DPH
 - **Ze třetích zemí:**
 - DIČ **nebo**
 - Identifikační číslo plátce DPH a
 - EORI

Identifikátory podle typu činnosti (Trader)

- **Trader (Obchodník)**
(I právnické osoby musí vyplnit své číslo DIČ do položky „Identifikační číslo plátce DPH“.)
 - **Domácí:**
 - Identifikační číslo plátce DPH (povinný údaj)
 - DIČ (nepovinný údaj)
 - **Ze třetích zemí:**
 - Identifikační číslo plátce DPH (povinný údaj)
 - DIČ (nepovinný údaj)
 - EORI (povinný údaj)

Identifikátory podle typu činnosti (Authorized representative)

- **Authorized representative** (zplnomocnění zástupci za dříve jmenované)
(I právnické osoby musí vyplnit své číslo DIČ do položky „Identifikační číslo plátce DPH“.)
 - **Domácí:**
 - Identifikační číslo plátce DPH (povinný údaj)
 - DIČ (nepovinný údaj)
 - **Ze třetích zemí:**
 - Identifikační číslo plátce DPH (povinný údaj)
 - DIČ (nepovinný údaj)
 - EORI (povinný údaj)

Identifikátory podle typu subjektu v IS EUDR

- **VAT:** Pod tímto označením se skrývají identifikátory „DIČ“ a „Identifikační číslo plátce DPH“ (závisí to na typu činnosti bez ohledu na typu subjektu (právnícká či fyzic. podnik. osoba)
- **TIN:** jde o rodné číslo fyzické nepodnikající osoby a zadává se do identifikátoru DIČ (**CZRRMMDDxxxx**)
https://taxation-customs.ec.europa.eu/online-services/online-services-and-databases-taxation/taxpayer-identification-number-tin_en
- **EORI:** Každý subjekt obchodující se třetími zeměmi musí být zaregistrován v „Registru hospodářských subjektů“.
<https://celnisprava.gov.cz/>

EVROPSKÁ KOMISE

DAŇOVÁ IDENTIFIKAČNÍ ČÍSLA (DIČ)
Tax Identification Number
Základní údaje o zemi: Česká republika (CZ)

1. Struktura DIČ

Formát	Vysvětlení	Poznámka
999999999	9 číslic	Pro účely zpracování pomocí informačních technologií by daňové identifikační číslo mělo být zapsáno jako jediný blok bez lomítka.
9999999999	10 číslic	Pro účely zpracování pomocí informačních technologií by daňové identifikační číslo mělo být zapsáno jako jediný blok bez lomítka.

2. Popis DIČ

Česká republika používá pro určování totožnosti daňových poplatníků čísla podobná daňovému identifikačnímu číslu (rodné číslo). Čísla podobná daňovému identifikačnímu číslu se v úředních dokladech totožnosti uvádějí jako „rodná čísla“.

3. Kde lze daňové identifikační číslo nalézt?

Daňová identifikační čísla se uvádějí v těchto úředních dokladech totožnosti:

3.1. V občanských průkazech

3.1.1. vydaných před 31/12/2000 (platné do data uvedeného v občanském průkazu)

Rodné číslo (DIČ)

990004215CZE6802295F10110274449<<<7

Založení nového subjektu – adresa

Adresa – kopírovat z <https://ares.gov.cz/ekonomicke-subjekty>

Město – zadat názvem města či PSČ ve formátu xxxxx nebo xxx xx

Souřadnice – nevyplňovat

The screenshot shows the 'Addresses' form in the ARES system. It includes a '+ Add address' button and a list of addresses. The first address is selected, showing the following fields:

- Region
- Město: Uvedte jméno města, poštovní směrovací číslo... *
- Adresa: *
- Souřadnice: Zeměpisná šířka / Zeměpisná délka

The screenshot shows the search results page for economic subjects in the ARES system. The search criteria are:

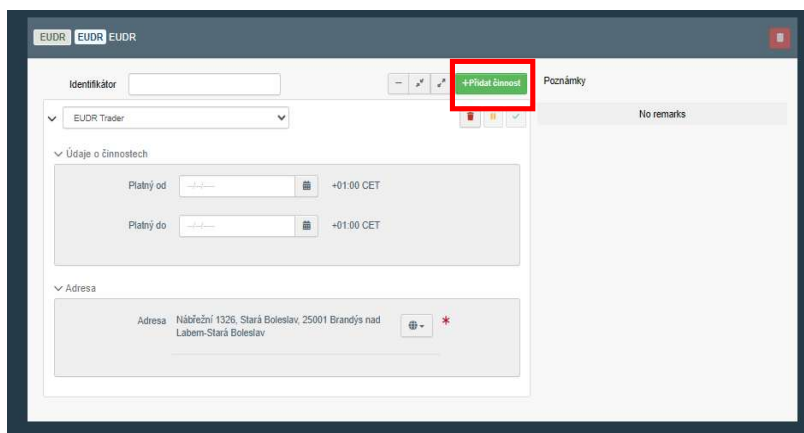
- Obchodní název: národní lesnický
- IČO: 00020681
- Právní forma: 325
- Sídlo: Nábřeží 1326, Stará Boleslav, 25001 Brandýs nad Labem-Stará Boleslav

The search results table is as follows:

IČO	Obchodní název	Právní forma	Sídlo	Odkazy
00020681	Národní lesnický institut	325	Nábřeží 1326, Stará Boleslav, 25001 Brandýs nad Labem-Stará Boleslav	UPLI, RES, MÚP

The search results page also includes a search bar, filters, and a pagination control showing 1 of 1 results.

Založení nového subjektu – přidat činnost



The screenshot shows a web application interface for EUDR. At the top, there are three tabs labeled 'EUDR', 'EUDR', and 'EUDR'. Below the tabs, there is a search bar labeled 'Identifikátor' and a dropdown menu currently set to 'EUDR Trader'. To the right of the search bar is a green button with a plus sign and the text '+Přidat činnost', which is highlighted with a red rectangular box. Below the dropdown menu, there is a section titled 'Údaje o činnostech' (Activity Data) containing two date pickers: 'Platný od' (Valid from) and 'Platný do' (Valid to), both set to '+01:00 CET'. Below this is a section titled 'Adresa' (Address) with a text field containing the address 'Nábřeží 1326, Stará Boleslav, 25001 Brandýs nad Labem-Stará Boleslav' and a small icon of a farmer with a red asterisk next to it. On the right side of the interface, there is a 'Poznámky' (Remarks) section with the text 'No remarks'.

Identifikátor – **nevyplňovat**

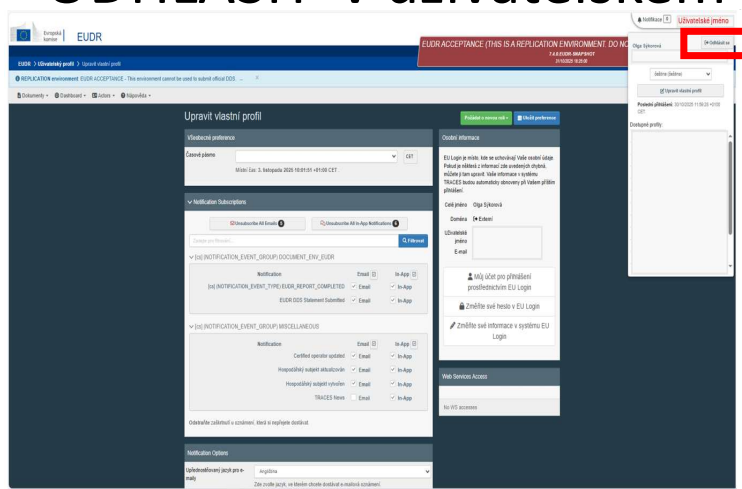
Vybrat činnost – operator, trader, authorized representative

Platnost OD, DO – **nevyplňovat**

Adresa – doplní se sama či kliknutím myši na ikoně zeměkoule

Odhlášení z IS

- Pro dokončení zaregistrování subjektu je nutné 100= odhlášení z IS.
- Přesně 1 otevřená záložka s IS
- ZAVŘÍT přebytečné záložky s IS v prohlížeči
- ODHLASIT v uživatelském jménu a vypnout prohlížeč



Požádat o užívání u existujícího subjektu – nesprávný postup

Hledat hospodářské subjekty

Hledat mé hospodářské subjekty **+ Nový hospodářský subjekt**

Hledat: Showing 0 / 0 Total items

Operator Filter

Země:

Filter činností hospodářských subjektů

Chapter:

Secke:

Typ činnosti:

Název	Země	Identifikátory	Činnosti	Úplná adresa
Kliknutím na tlačítko Hledat se zobrazí hospodářské subjekty.				

EUDR

REPLICATION environment: EUDR ACCEPTANCE - This environment cannot be used to submit official DDS...

Vytvořit nový hospodářský subjekt

Flattening similar operators have been found in the system. Please select one of them or dismiss this message. If you want to continue with creation of a new operator

Name	Operator address	Consent	
TEST_EUDR_3	Jungmannova 10 465 01 Jablonec nad Hřibou, Česko	> CZ0346680 EUDR Authorized Representative EUDR	<input type="button" value="Add to group"/> <input type="button" value="vybrat"/>
TEST_EUDR_3	Jungmannova 10 465 01 Jablonec nad Hřibou, Česko	> CZ0346681 EUDR Authorized Representative EUDR	<input type="button" value="Add to group"/> <input type="button" value="vybrat"/>
TEST_EUDR_4	Jungmannova 10 465 01 Jablonec nad Hřibou, Česko	> CZ0346682 EUDR Authorized Representative EUDR	<input type="button" value="Add to group"/> <input type="button" value="vybrat"/>
TEST_EUDR_6	Jungmannova 10 465 01 Jablonec nad Hřibou, Česko	> EUDR Operator EUDR	<input type="button" value="Add to group"/> <input type="button" value="vybrat"/>
TEST_EUDR_OPERATOR	Jungmannova 10 465 01 Jablonec nad Hřibou, Česko	> EUDR Operator EUDR	<input type="button" value="Add to group"/> <input type="button" value="vybrat"/>
TEST_EUDR_SuAuthent	Jungmannova 10 465 01 Jablonec nad Hřibou, Česko	> EUDR Authorized Representative EUDR	<input type="button" value="Add to group"/> <input type="button" value="vybrat"/>
TEST_EUDR_2	Jungmannova 10 465 01 Jablonec nad Hřibou, Česko	> CZ0346679 EUDR Authorized Representative EUDR	<input type="button" value="Add to group"/> <input type="button" value="vybrat"/>
TEST_EUDR_SuAdmin	Jungmannova 10 465 01 Jablonec nad Hřibou, Česko	> EUDR Trader EUDR	<input type="button" value="Add to group"/> <input type="button" value="vybrat"/>

Operator Details

Name: TEST_EUDR_3

Consent:

Region: Liberecký kraj (CZ03) Severočeská

Address: Jungmannova 10

Operator Identifiers

Type: Hospodářský subjekt

User operator setting

Operator Group

Identifikátor

EUDR Operator

Operator address

Address: Jungmannova 10
465 01 Jablonec nad Hřibou

Produkční oprava: 2025 Právní oznámení Terms of Use Cookies Prohlášení o ochraně osobních údajů Doplnění Přílohy Kontakt Nahoru

Evropská komise - DG Environment

EUDR 7.4.0 vau-SNAPSHOT (20250205 10:49:23)

Zpracováno Systém IS-1

Add to group

vybrat

Požádat o užívání u existujícího subjektu – správný postup

The screenshot displays the EUDR system interface. At the top right, the user's name and email 'so sykorka@seznam.cz' are shown, highlighted with a red box and labeled '1'. Below this, the 'Upravit vlastní profil' button is highlighted with a red box and labeled '2'. In the main content area, the 'Upravit vlastní profil' page is visible, with the 'Požádat o novou roli' button highlighted with a red box and labeled '3'. The interface includes a search bar for 'Hledat hospodářské subjekty', a filter section, and a table with columns for 'Název', 'Země', 'Identifikátory', 'Činnost', and 'Úprava adresa'. The footer contains legal notices and system information.

- 1) Klikněte na uživatelské jméno
- 2) Upravit vlastní profil
- 3) Požádat o novou roli (hospodářský subjekt)

Požádat o užívání u existujícího subjektu

< Vyberte existující hospodářský subjekt

+ Vytvořit nový hospodářský subjekt **Požádat o povolení**

Země: Česko (CZ) *
Chapter: EUDR
Sekce: EUDR (EUDR)
Typ činnosti:
Hledat: TEST_EUDR_3 **Hledat**

Opravdu jste nenašli hospodářský subjekt, který vám přináležejí? V tom případě můžete zvážit vytvoření nového pomocí tlačítka nahoře.

Název	Adresa	Činnosti	
TEST_EUDR_3 DIČ: CZ12345681 Registrační a identifikační číslo hospodářského subjektu (EORI): CZ12345681 Webservice Access Identifier: CZitclXK	Jungmannova 10 466 01 Jablonec nad Nisou Česko	EUDR Authorized Representative EUDR Platný EUDR Operator EUDR Platný EUDR Trader EUDR Platný	<input type="checkbox"/>
TEST_EUDR_3 DIČ: CZ12345680 Registrační a identifikační číslo hospodářského subjektu (EORI): CZ12345680 Webservice Access Identifier: CZcYmPQT	Jungmannova 10 466 01 Jablonec nad Nisou Česko	EUDR Authorized Representative EUDR Platný	<input type="checkbox"/>
test eudr Registrační a identifikační číslo hospodářského subjektu (EORI): CZ12345X789012777	Školní 923 76312 Vizovice Česko	EUDR Operator EUDR Platný	<input checked="" type="checkbox"/>

3

1

2

- 1) Klikněte na „Hledat“ podle vybraných hodnot
- 2) Zaškrtněte požadovaný subjekt
- 3) Požádejte o povolení

Požádat o užívání u existujícího subjektu nenalezeného v systému

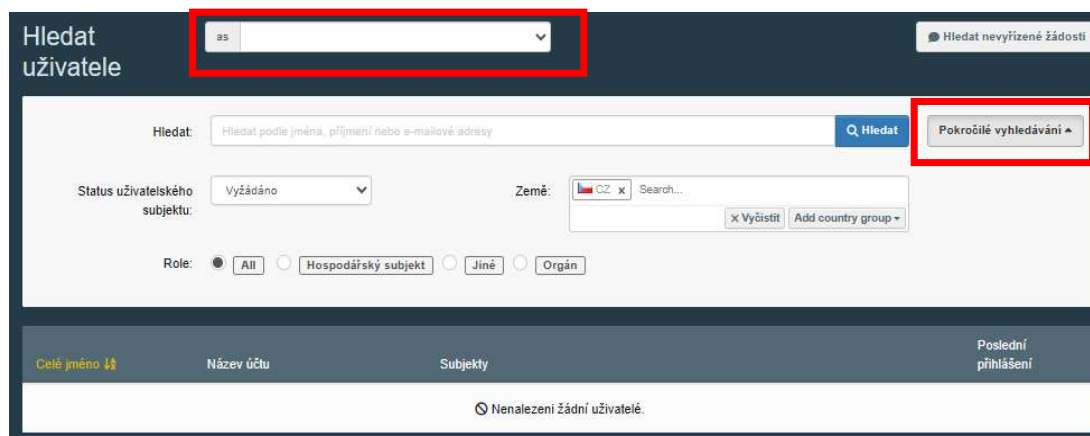
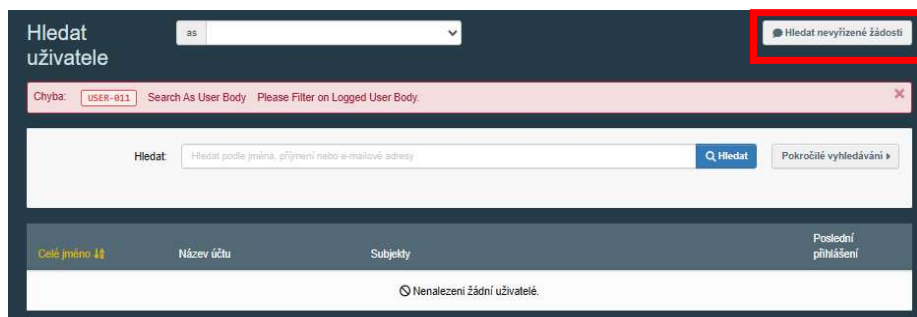
The screenshot shows the EUDR system interface. At the top, there is a warning message: "EUDR ACCEPTANCE (THIS IS A REPLICATION ENVIRONMENT. DO NOT SUBMIT OFFICIAL DDS HERE)". Below this, there is a navigation bar with "EUDR" and "Uživatelský profil". The main content area displays a message: "Vytvořit hospodářský subjekt, ke kterému bude žádost připojena n0017r9q". Below this message is a table listing existing operators:

Název	Úplná adresa	Činnost
TEST_EUDR_3	Jungmannova 10 466 01 Jablonec nad Nisou, Česko	> CZ12345688 EUDR Authorized Representative EUDR
TEST_EUDR_3	Jungmannova 10 466 01 Jablonec nad Nisou, Česko	> CZ12345681 EUDR Authorized Representative EUDR
TEST_EUDR_4	Jungmannova 10 466 01 Jablonec nad Nisou, Česko	> CZ12345682 EUDR Authorized Representative EUDR
TEST_EUDR_S(OPERATOR)	Jungmannova 10 466 01 Jablonec nad Nisou, Česko	> EUDR Operator EUDR
TEST_EUDR_S(Authorized)	Jungmannova 10 466 01 Jablonec nad Nisou, Česko	> EUDR Authorized Representative EUDR
TEST_EUDR_2	Jungmannova 13M210, 466 01 Jablonec nad Nisou 466 01 Jablonec nad Nisou, Česko	> CZ12345679 EUDR Authorized Representative EUDR
TEST_EUDR_S(TRADER)	Jungmannova 63 466 01 Jablonec nad Nisou, Česko	> EUDR Trader EUDR

Below the table, there are several form sections: "Operator Details" (Name: TEST_EUDR_8, Country: Česko (CZ), Phone: +420123456789), "Addresses" (Region: Liberecký kraj (CZ-51) / Severovýchod, City: 466 01 Jablonec nad Nisou, Address: Jungmannova 10), "Operator Identifiers" (Type: Hodnota, DIČ: CZ12345688), "Kapitola nebo činnost" (Kapitola: EUDR), "Aktivity" (Sector: EUDR (EUDR), Activity: EUDR Operator, Start/End dates: +02:00 CEST), and "Activity Address" (Address: Jungmannova 10, 466 01 Jablonec nad Nisou).



Potvrzení dalšího uživatele v záložce Actors/Uživatelé



- 1) Hledat nevyřízené žádosti
- 2) Země
- 3) Status „Vyžádáno“
- 4) As – vybrat ze seznamu HS Administrátora

Role „ Hosp. subjekt“ – přidání

The screenshot displays a web application interface with several overlapping windows. At the top left, there is a notification bell icon labeled 'Notifikace' with a red '1' and a user profile section for 'Olga Sýkorová' with email 'oo.sykorka@seznam.cz'. A language dropdown is set to 'čeština (čeština)'. A button 'Upravit vlastní profil' is visible. Below this, a 'Poslední přihlášení' timestamp is shown. A list of 'Dostupné profily' includes 'NLI test ostré verze' and 'NLI test ostré verze2'. The main content area is divided into two panels. The left panel, titled 'Operator Details', shows fields for 'Název' (TEST_EUDR_3), 'Země' (Česko (CZ)), 'Operator Identifiers' (with fields for DIČ, Registraci a identifiční číslo, and Webservice Access Identifier), and 'Addresses' (with fields for Adresa and Souřadnice). The right panel, titled 'EUDR_3', shows a table of users. The table has columns for 'Celé jméno', 'E-mailová adresa', 'Rights', and 'Stav'. One user, 'Olga Sýkorová', is listed with email 'oo.sykorka@seznam.cz' and status 'Platný'. Below the table, there is a section for 'Identifikátor' (CZ12345680) and a '+Přidat činnost' button. A table below shows a row for 'EUDR Authorized Representative' with status 'Platný' and 'No remarks'.

1. Klikněte na uživatelské jméno v pravém horním rohu okna
2. Klikněte na dostupný profil HS
3. V okně s již existující činnosti klikněte na „Přidat činnost“.



Děkujeme za pozornost

Za tým NLI EUDR:

Olga Sýkorová

E-mail: Olga.Sykorova@nli.gov.cz